

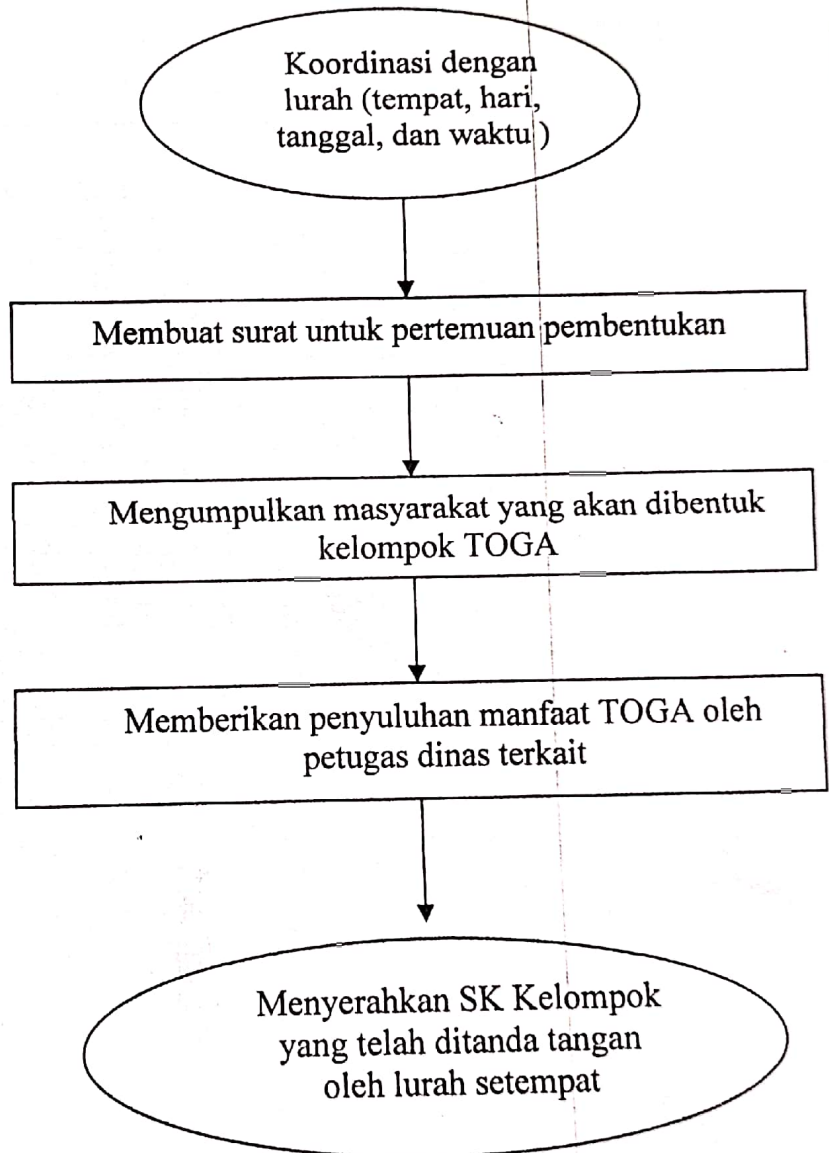
	<b>PEMBENTUKAN KELOMPOK TOGA &amp; AKUPRESUR</b>													
<b>SOP</b>	<table border="1" style="width: 100%; border-collapse: collapse;"> <tr> <td style="padding: 2px;">No. Dokumen</td> <td style="padding: 2px;">:</td> <td style="padding: 2px;"></td> </tr> <tr> <td style="padding: 2px;">No. Revisi</td> <td style="padding: 2px;">:</td> <td style="padding: 2px;">SOP/ulan/kesnd/2009</td> </tr> <tr> <td style="padding: 2px;">Tanggal Terbit</td> <td style="padding: 2px;">:</td> <td style="padding: 2px;">22/07/2018</td> </tr> <tr> <td style="padding: 2px;">Halaman</td> <td style="padding: 2px;">:</td> <td style="padding: 2px;">1/3</td> </tr> </table>	No. Dokumen	:		No. Revisi	:	SOP/ulan/kesnd/2009	Tanggal Terbit	:	22/07/2018	Halaman	:	1/3	
No. Dokumen	:													
No. Revisi	:	SOP/ulan/kesnd/2009												
Tanggal Terbit	:	22/07/2018												
Halaman	:	1/3												
<b>UPT PUSKESMAS MPUNDA</b>		<b>Nurahdiah, Amd. Keb</b> <b>NIP. 19661231 198603 2 087</b>												
<p>1. Pengertian</p>	<p>Pembentukan kelompok TOGA adalah upaya membantu atau proses memfasilitasi masyarakat dengan pemberian informasi secara terus menerus dan berkesinambungan sehingga memiliki pengetahuan (aspek knowledge), mampu untuk mencegah dan mempunyai kemauan (aspek attitude), dan mampu melaksanakan perilaku yang diperkenalkan (aspek practice) sehingga masyarakat berperan aktif dalam menyelesaikan masalah kesehatannya.</p>													
<p>2. Tujuan</p>	<p>Meningkatkan kesadaran masyarakat pentingnya penanaman dan pemanfaatan tanaman obat, serta manfaat &amp; teknik akupresur.</p>													
<p>3. Kebijakan</p>	<p>Undang-undang No. 36 tahun 2009 tentang kesehatan pelayanan kesehatan tradisional.</p>													
<p>4. Referensi</p>	<p>Modul pelatihan asuhan mandiri kesehatan tradisional bagi fasilitator kesehatan</p>													
<p>5. Prosedur/ langkah-langkah</p>	<ol style="list-style-type: none"> <li>1. Persiapan alat dan bahan:             <ol style="list-style-type: none"> <li>a. Buku tamu</li> <li>b. Buku catatan</li> <li>c. Alat peraga (LCD dan Sound sistem)</li> <li>d. Alat dokumentasi (camera)</li> </ol> </li>   <li>2. Petugas yang melaksanakan             <ol style="list-style-type: none"> <li>a. Petugas KESTRAD</li> <li>b. Petugas kelurahan</li> <li>c. Petugas pertanian</li> <li>d. Petugas dinas kesehatan</li> <li>e. Masyarakat</li> <li>f. Kepala puskesmas</li> </ol> </li> </ol>													

3. Langkah-angka
- a. Koordinasi dengan lurah (tempat, hari, tanggal, dan waktu )
  - b. Membuat surat untuk pertemuan pembentukan
  - c. Mengumpulkan masyarakat yang akan dibentuk kelompok TOGA
  - d. Memberikan penyuluhan manfaat TOGA oleh petugas dinas terkait
  - e. Menyerahkan SK Kelompok yang telah ditanda tangan oleh lurah setempat

6. Bagan Air



7. Hal-hal yang perlu diperhatikan

8. Unit terkait	1. Kepala puskesmas 2. Program HATRA 3. Kader 4. DIKES 5. DINAS PERTANIAN 6. KELURAHAN										
9. Dokumen terkait	1. Surat tugas										
10. Rekam histori perubahan	<table border="1" data-bbox="470 689 1540 840"> <thead> <tr> <th data-bbox="470 689 619 779">No</th> <th data-bbox="619 689 917 779">Yang di ubah</th> <th data-bbox="917 689 1236 779">Isi perubahan</th> <th data-bbox="1236 689 1540 779">Tanggal mulai di berlakukan</th> </tr> </thead> <tbody> <tr> <td data-bbox="470 779 619 840"></td> <td data-bbox="619 779 917 840"></td> <td data-bbox="917 779 1236 840"></td> <td data-bbox="1236 779 1540 840"></td> </tr> </tbody> </table>			No	Yang di ubah	Isi perubahan	Tanggal mulai di berlakukan				
No	Yang di ubah	Isi perubahan	Tanggal mulai di berlakukan								